



EXPRIMIDOR - MANUAL DE INSTRUCCIONES  
SQUEEZER - INSTRUCTION MANUAL  
PRESSE - MANUEL D'INSTRUCTIONS  
ESPRESSADOR - MANUAL DE INSTRUÇÕES



## EP 2000

Sonifer, S.A.  
Avenida de Santiago, 86  
30007 Murcia España  
E-mail: [sonifer@sonifer.es](mailto:sonifer@sonifer.es)  
Web: [www.orbegozo.com](http://www.orbegozo.com)  
Made in P.R.C.

Lea atentamente este manual antes de utilizar este aparato y guárdelo para futuras consultas. Sólo así podrá obtener los mejores resultados y la máxima seguridad de uso.

Read this manual carefully before running this appliance and save it for reference in order to obtain the best results and ensure safe use.

Veuillez lire attentivement ce manuel avant d'utiliser cet appareil et conservez-le pour toute consultation future. C'est la seule façon d'obtenir les meilleurs résultats et une sécurité optimale d'utilisation.

Leia este manual cuidadosamente antes de utilizar este aparelho e guarde-o para consulta futura. Só assim, poderá obter os melhores resultados e a máxima segurança na utilização.

**INDICACIONES DE SEGURIDAD**

Lea detenidamente las instrucciones de uso de este aparato antes de su puesta en funcionamiento y guarde este manual, la garantía, el recibo y si es posible, la caja con su embalaje.

**Generales**

- 1.** Este aparato pueden utilizarlo niños con edad de 8 años y superior y personas con capacidades físicas, sensoriales o mentales reducidas o falta de experiencia y conocimiento, si se les ha dado la supervisión o formación apropiadas respecto al uso del aparato de una manera segura y comprenden los peligros que implica. Los niños no deben jugar con el aparato. La limpieza y el mantenimiento a realizar por el usuario no deben realizarlo los niños sin supervisión.
- 2.** Se deberá supervisar a los niños para asegurarse de que no juegan con este aparato.
- 3.** Mantenga el aparato y su cable fuera del alcance de los niños menores de 8 años.

- 4. PRECAUCIÓN:** Para la seguridad de sus niños no deje material de embalaje (bolsas de plástico, cartón, polietileno etc.) a su alcance.
- 5.** Si el cable de alimentación está dañado, debe ser sustituido por el fabricante, el servicio técnico o cualquier otro profesional cualificado.
- 6.** No desconecte nunca tirando del cable.
- 7.** No lo ponga en funcionamiento si el cable o el enchufe están dañados o si observa que el aparato no funciona correctamente.
- 8.** No manipule el aparato con las manos mojadas.
- 9.** No sumergir el aparato en agua o cualquier otro líquido.
- 10.** Antes de su limpieza observe que el aparato está desconectado.

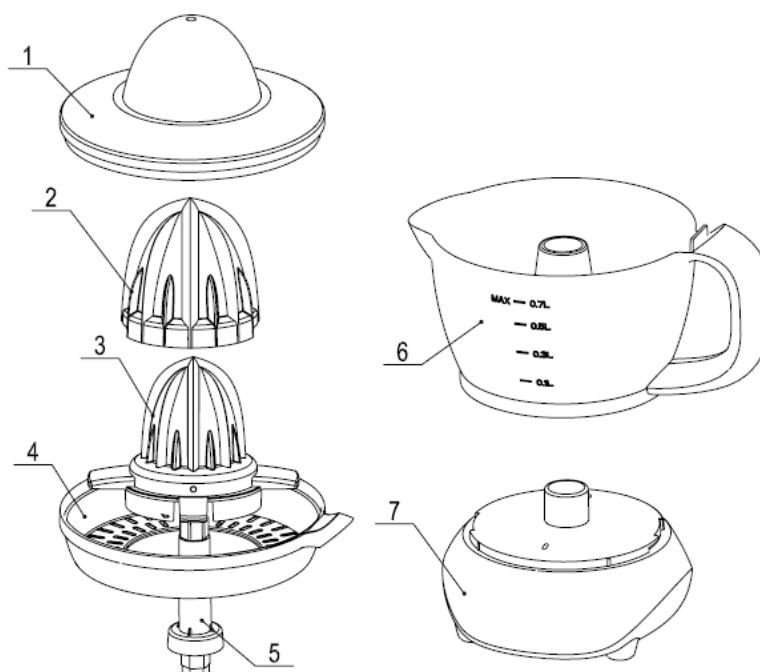
- 11.** El aparato debe instalarse de acuerdo con la reglamentación nacional para instalaciones eléctricas.
  - 12.** Este aparato es sólo para uso doméstico.
  - 13.** En caso de necesitar una copia del manual de instrucciones, puede encontrarla en [www.orbegozo.com](http://www.orbegozo.com).
  - 14. ADVERTENCIA:** En caso de mala utilización, existe riesgo de posibles heridas.
- Solamente utilice el aparato para el uso privado y para el fin previsto. Este aparato no está destinado para el uso profesional.
  - Manténgalo alejado de fuentes de calor, luz solar directa, objetos o bordes afilados y de la humedad (en ningún caso sumerja el aparato en agua). Evite su uso al aire libre.
  - No utilice el aparato con las manos húmedas. Ni toque el agua mientras utiliza este aparato.

- Controle regularmente si el aparato o el cable de alimentación a la corriente eléctrica están defectuosos. En caso de defecto evite su puesta en funcionamiento.
- Utilice solo accesorios originales.
- Coloque siempre el aparato sobre una superficie plana y estable.
- Desconectar siempre el aparato de la alimentación si éste se deja desatendido y antes del montaje, desmontaje o limpieza.
- Este aparato puede ser utilizado por niños de 8 años a mayores, a condición de que sea bajo supervisión o que hayan recibido instrucciones relativas al uso del aparato de forma segura y que puedan entender los riesgos que entraña. La limpieza y mantenimiento del usuario no deben ser realizados por niños, a menos que sean de 8 años a mayores y que sean supervisados.

# Mantener el aparato y su cable fuera del alcance de los niños menores de 8 años.

## PARTES DEL EXPRIMIDOR

1. Tapa protectora transparente
2. Cono para naranjas
3. Cono para limones
4. Filtro
5. Eje de transmisión
6. Jarra
7. Base del motor



## INSTRUCCIONES DE USO

- 1) Desenrolle completamente el cable antes de enchufarlo.
- 2) Conectar el aparato a la red eléctrica.
- 3) Cortar por la mitad el/los cítrico/s a exprimir.
- 4) Poner en marcha el aparato empujando hacia abajo el trozo de cítrico, una vez colocado sobre el cono exprimidor.
- 5) Para detener el aparato, simplemente deje de aplicar presión al cono.
- 6) Retire tanto el cono como el filtro para vaciar la jarra.
- 7) Vierta el jugo de la jarra en vasos para servir directamente.
- 8) Si exprime una gran cantidad de cítricos, debe limpiar periódicamente el filtro y eliminar los restos de pulpa.

## Limpieza

- Desenchufe el aparato de la red eléctrica antes de limpiarlo.
- A excepción de la base del motor, todas las partes se pueden limpiar con detergente neutro y agua o en lavavajillas. Enjuague bien para eliminar todos los restos de detergente.
- Limpiar la base del motor con un paño húmedo y unas gotas de detergente líquido y luego secar.
- No utilice disolventes, ni productos con pH ácido o básico como lejías, ni productos abrasivos, para la limpieza del aparato.
- No sumerja la base del motor en agua ni en ningún otro líquido ni lo coloque bajo un grifo abierto.
- Se recomienda limpiar el aparato con regularidad y eliminar cualquier resto de comida.

### ELIMINACIÓN DEL ELECTRODOMÉSTICO VIEJO



En base a la Norma europea 2012/19/EU de Residuos de aparatos Eléctricos y Electrónicos (RAEE), los electrodomésticos viejos no pueden ser arrojados en los contenedores municipales habituales; tienen que ser recogidos selectivamente para optimizar la recuperación y reciclado de los componentes y materiales que los constituyen, y reducir el impacto en la salud humana y el medioambiente. El símbolo del cubo de basura tachado se marca sobre todos los productos para recordar al consumidor la obligación de separarlos para la recogida selectiva. El consumidor debe contactar con la autoridad local o con el vendedor para informarse en relación a la correcta eliminación de su electrodoméstico viejo.

### DECLARACIÓN DE CONFORMIDAD:

Este dispositivo cumple con los requisitos de la Directiva de Baja Tensión 2014/35/EU y los requisitos de la directiva de Compatibilidad Electromagnética 2014/30/EU.

### GARANTÍA

Este aparato está cubierto y cuenta con el derecho de la garantía legal conforme a la legislación vigente desde la fecha de compra. Conserve el ticket de compra para poder reclamar su derecho a la garantía. Para encontrar el servicio más cercano a su localización contacte a través del siguiente enlace web:

<https://orbegozo.com/asistencia-tecnica/>

Para cualquier tipo de consulta, duda o incidencia puede ponerse en contacto con nosotros a través de nuestro correo electrónico reflejado en la página principal de este manual o a través de nuestro servicio de asistencia técnica en <https://orbegozo.com/contacto/>

Orbegozo no se hace responsable de los componentes y accesorios que son objeto de desgaste debido al uso, así como los compuestos perecederos o que se hayan deteriorado por un uso indebido. Tampoco se hará responsable si el propietario ha modificado técnicamente el aparato. Consulte las condiciones legales en nuestra página web.

**SAFETY INSTRUCTIONS**

Read the operating instructions carefully before putting the appliance into operation and keep the instructions including the warranty, the receipt and, if possible, the box with the internal packing.

**General**

- 1.** This appliance can be used by children aged from 8 years and above and persons with reduced physical, sensory or mental capabilities or lack of experience and knowledge if they have been given supervision or instruction concerning use of the appliance in a safe way and understand the hazards involved. Children must never play with the appliance. Cleaning and user maintenance must never be carried out by children without supervision.
- 2.** Children should be supervised to ensure that they do not play with the appliance.
- 3.** Keep the appliance and the cable cord out of the reach of children less than 8 years old.



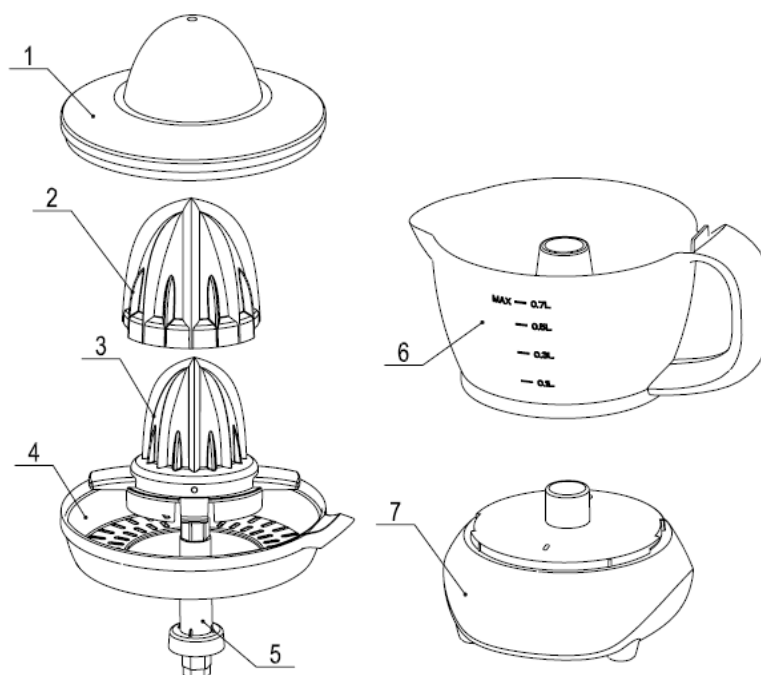
- 4. WARNING:** In order to ensure your children's safety, please keep all packaging (plastic bags, boxes, polystyrene etc.) out of their reach.
- 5.** If the supply cord is damaged it must be repaired by the Authorized Service Agent.
- 6.** Never pull on the cord when unplugging.
- 7.** Do not use the unit with a damaged cord or plug, or if it is not working properly.
- 8.** Do not handle the appliance with wet hands.
- 9.** Never immerse the appliance in water or any other liquid.
- 10.** Make sure the appliance has been unplugged before cleaning.
- 11.** This appliance must be installed following the national regulations for electrical installations.
- 12.** This appliance is for household use only.

- 13.** In case that you need a copy of the instruction manual, you can find it in [www.orbegozo.com](http://www.orbegozo.com).
- 14. WARNING:** In case of misuse, there is a risk of possible injury.
- The appliance is designed exclusively for private use and for the envisaged purpose. This appliance is not for commercial use.
  - Keep it away from sources of heat, direct sunlight, humidity (never dip it into any liquid) and sharp edges. Do not use it outdoors.
  - Do not handle the appliance with wet hands. If the appliance is humid or wet, unplug it immediately. Do not put it in water.
  - Check the appliance and the cable for damage on a regular basis. Do not use the appliance if it is damaged.
  - Use only original spare parts.

- Always place the appliance on a flat, stable surface.
- Disconnect the appliance and unplug from power supply if machine is left unattended, or before changing the accessories or nearest parts that move when machine is used, assembled, disassembled or during cleaning.
- This appliance can be used by children aged from 8 years and above if they have been given supervision or instruction concerning use of the appliance in a safe way and if they understand the hazards involved. Cleaning and user maintenance shall not be made by children unless they are older than 8 and supervised. Keep the appliance and its cord out of reach of children under 8 years.

## JUICER PARTS

1. Transparent protective cap
2. Cone for oranges
3. Cone for lemons
4. Filter
5. Drive shaft
6. Pitcher
7. Engine base



## INSTRUCTIONS FOR USE

- 1) Fully unwind the cord before plugging it in.
- 2) Connect the appliance to the electrical network.
- 3) Cut the citrus fruit(s) to be squeezed in half.
- 4) Start the device by pushing the piece of citrus downwards, once placed on the juicer cone.
- 5) To stop the device, simply stop applying pressure to the cone.
- 6) Remove both the cone and the filter to empty the carafe.
- 7) Pour the juice from the pitcher into glasses to serve directly.
- 8) If you squeeze a large amount of citrus, you should periodically clean the filter and remove any remaining pulp.

## Cleaning

- Unplug the appliance from the mains before cleaning it.
- Except for the motor base, all parts can be cleaned with neutral detergent and water or in a dishwasher. Rinse well to remove all traces of detergent.
- Clean the motor base with a damp cloth and a few drops of liquid detergent and then dry.
- Do not use solvents, or products with an acidic or basic pH such as bleach, or abrasive products, to clean the device.
- Do not immerse the motor base in water or any other liquid or place it under a running faucet.
- It is recommended to clean the appliance regularly and remove any food residue.

**DISPOSAL OF OLD ELECTRICAL APPLIANCES**

The European directive 2012/19/EU on Waste Electrical and Electronic Equipment (WEEE), requires that old household electrical appliances must not be disposed of in the normal unsorted municipal waste stream. Old appliances must be collected separately in order to optimize the recovery and recycling of the materials they contain, and reduce the impact on human health and the environment. The crossed out "wheeled bin" symbol on the product reminds you of your obligation, that when you dispose of the appliance, it must be separately collected. Consumers should contact their local authority or retailer for information concerning the correct disposal of their old appliance.

**DECLARATION OF CONFORMITY:**

This device complies with the requirements of the Low Voltage Directive 2014/35/EU and the requirements of the EMC directive 2014/30/EU.

**GUARANTEE**

This appliance is covered and is entitled to the legal guarantee in accordance with the legislation in force from the date of purchase. Keep the purchase receipt to be able to claim your right to the guarantee. To find the closest service to your location, contact through the following web link:

<https://orbegozo.com/asistencia-tecnica/>

For any type of query, doubt or incident, you can contact us through our email shown on the main page of this manual or through our technical assistance service at <https://orbegozo.com/contacto/>

Orbegozo is not responsible for components and accessories that are subject to wear and tear due to use, as well as perishable compounds or those that have deteriorated due to improper use. Nor will it be held responsible if the owner has technically modified the device. Check the legal conditions on our website.

**CONSEILS DE SECURITE**

Lisez attentivement ce mode d'emploi avant de mettre l'appareil en marche pour la première fois. Conservez le mode d'emploi ainsi que le bon de garantie, votre ticket de caisse et si possible, le carton avec l'emballage se trouvant à l'intérieur.

## Conseils généraux

- 1.** Cet appareil peut être utilisé par des enfants 8 ans ou plus et des personnes présentant un handicap physique, sensoriel, mental ou moteur voire ne disposant pas des connaissances et de l'expérience nécessaires en cas de surveillance ou d'instructions sur l'usage de cet appareil en toute sécurité et de compréhension des risques impliqués. Les enfants ne doivent pas jouer avec l'appareil. Le nettoyage et la maintenance ne doivent pas être effectués par des enfants sans surveillance.
- 2.** Les enfants doivent être surveillés afin de s'assurer qu'ils ne jouent pas avec cet appareil.

- 3.** Gardez l'appareil et le câble à la portée des enfants de moins de 8 ans.
- 4.** ATTENTION: Par mesure de sécurité vis-à-vis des enfants, ne laissez pas les emballages (sac en plastique, carton, polystyrène) à leur portée.
- 5.** Si le cordon d'alimentation est endommagé, adressez-vous à un service technique agréé.
- 6.** Ne débranchez jamais en tirant du cordon.
- 7.** Ne jamais le faire fonctionner si le cordon ou la fiche sont au mes ou si vous remarquez que l'appareil ne fonctionne pas correctement.
- 8.** Ne pas manipuler l'appareil, les mains mouillées.
- 9.** Ne jamais placer l'appareil près dans l'eau ou autre liquide.

- 10.** Avant de nettoyer l'appareil, vérifiez s'il est bien débranché.
- 11.** L'appareil doit être installé suivant les normes nationales pour les installations électriques.
- 12.** Cet appareil n'est apte que pour une utilisation domestique.
- 13.** Si vous avez besoin d'une copie du manuel d'instructions, vous pouvez le trouver sur [www.orbegozo.com](http://www.orbegozo.com).
- 14. AVERTISSEMENT:** En cas de mauvaise utilisation de l'appareil, il y a un risque de blessure.
  - N'utilisez cet appareil que pour un usage privé et pour les tâches auxquelles il est destiné. Cet appareil n'est pas prévu pour une utilisation professionnelle.
  - Protégez-le de la chaleur, des rayons directs du soleil, de l'humidité (ne le plongez en aucun cas dans l'eau) et des



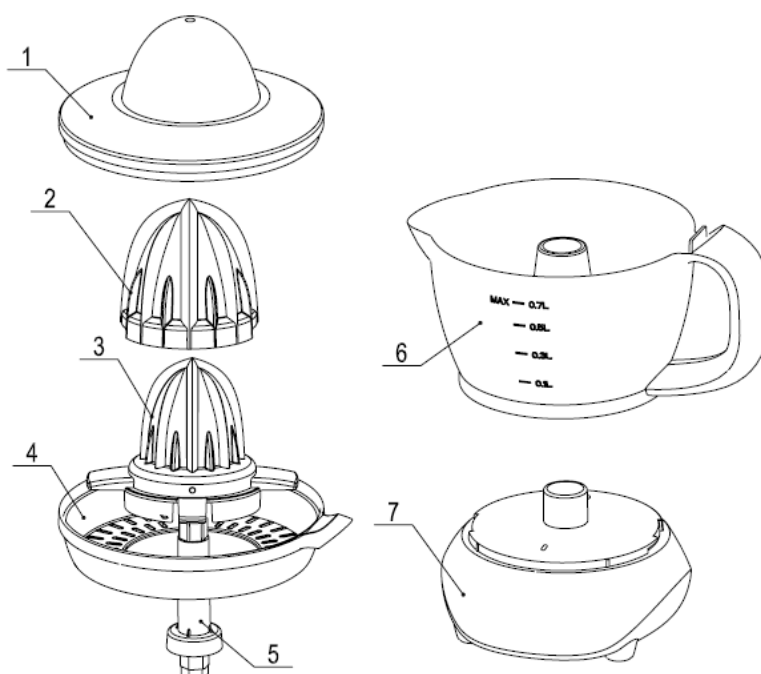
objets tranchants. Ne l'utilisez pas en plein air.

- Ne pas manipuler l'appareil avec les mains mouillées. Si l'appareil est humide ou mouillé, débranchez-le immédiatement. Ne pas mettre dans l'eau.
- Contrôlez régulièrement l'appareil et le câble. Ne mettez pas l'appareil en marche s'il est endommagé.
- N'utilisez que les accessoires d'origine.
- Posez toujours l'appareil sur une surface plane et stable.
- Arrêter l'appareil et débrancher l'alimentation, si: l'appareil reste sans surveillance, ou avant de changer les accessoires ou quelconques parties en mouvement lors de l'utilisation, le montage, le démontage ou le nettoyage.
- Cet appareil peut être utilisé par des enfants âgés de plus de 8 ans, et ce, sous la

surveillance d'une personne responsable ou après avoir reçu la formation nécessaire sur le fonctionnement sûr de l'appareil et en comprenant les dangers qu'il comporte. Les enfants ne devront pas réaliser le nettoyage ou la maintenance de l'appareil à moins qu'ils soient âgés de plus de 8 ans et sous supervision d'un adulte. Tenir l'appareil et son câble hors de la portée des enfants moins de 8 ans.

#### PIÈCES DE L'extracteur de jus

1. Capuchon de protection transparent
2. Cône pour les oranges
3. Cône pour les citrons
4. Filtre
5. Arbre de transmission
6. Pichet
7. Socle moteur



#### MODE D'EMPLOI

- 1) Déroulez complètement le cordon avant de le brancher.
- 2) Raccordez l'appareil au réseau électrique.
- 3) Coupez le(s) agrume(s) à presser en deux.

- 4) Démarrez l'appareil en poussant le morceau d'agrumes vers le bas, une fois posé sur le cône de l'extracteur de jus.
- 5) Pour arrêter l'appareil, arrêtez simplement d'appuyer sur le cône.
- 6) Retirez le cône et le filtre pour vider la carafe.
- 7) Versez le jus du pichet dans des verres pour servir directement.
- 8) Si vous pressez une grande quantité d'agrumes, vous devez périodiquement nettoyer le filtre et enlever toute pulpe restante.

### Nettoyage

- Débranchez l'appareil du secteur avant de le nettoyer.
- À l'exception du socle moteur, toutes les pièces peuvent être nettoyées avec un détergent neutre et de l'eau ou au lave-vaisselle. Rincez bien pour éliminer toute trace de détergent.
- Nettoyez le bloc moteur avec un chiffon humide et quelques gouttes de détergent liquide puis séchez.
- N'utilisez pas de solvants, ni de produits à pH acide ou basique tels que l'eau de Javel, ou des produits abrasifs, pour nettoyer l'appareil.
- Ne plongez pas le socle moteur dans l'eau ou tout autre liquide et ne le placez pas sous un robinet qui coule.
- Il est recommandé de nettoyer régulièrement l'appareil et d'enlever tout résidu de nourriture.



### ENLEVEMENT DES APPAREILS MENAGERS USAGES

La directive européenne 2012/19/EU sur les Déchets des Equipements Electriques et Electroniques (DEEE), exige que les appareils ménagers usages ne soient pas jetés dans le flux normal des déchets municipaux. Les appareils usagés doivent être collectés séparément afin d'optimiser le taux de récupération et le recyclage des matériaux qui les composent, et réduire l'impact sur la santé humaine et l'environnement. Le symbole de la poubelle barrée est apposée sur tous les produits pour rappeler les obligations de collecte séparée. Les consommateurs devront contacter les autorités locales ou leur revendeur concernant la démarche à suivre pour l'enlèvement de leur vieil appareil.

### DÉCLARATION DE CONFORMITÉ:

Cet appareil est conforme aux exigences de la Directive Basse Tension 2014/35/EU et aux exigences de la directive EMC 2014/30/EU.

### GARANTIE

Cet appareil est couvert et bénéficie de la garantie légale conformément à la législation en vigueur à compter de la date d'achat. Conservez le reçu d'achat pour pouvoir faire valoir votre droit à la garantie. Pour trouver le service le plus proche de votre emplacement, contactez via le lien Web suivant : <https://orbegozo.com/asistencia-tecnica/>

Pour tout type de requête, doute ou incident, vous pouvez nous contacter via notre e-mail indiqué sur la page principale de ce manuel ou via notre service d'assistance technique à <https://orbegozo.com/contacto/>

Orbegozo n'est pas responsable des composants et accessoires soumis à l'usure due à l'utilisation, ainsi que des composés périssables ou de ceux qui se sont détériorés en raison d'une mauvaise utilisation. Il ne sera pas non plus tenu responsable si le propriétaire a modifié techniquement l'appareil. Consultez les conditions légales sur notre site.

**INSTRUÇÕES DE SEGURANÇA**

Antes de por este aparelho a funcionar, leia muito atentamente as instruções de emprego e guarde-as muito bem, juntamente com o talão de garantia, o talão de compra e, tanto quanto possível, a embalagem com os elementos interiores.

**Gerais**

- 1.** Este aparelho pode ser usado por crianças maiores de 8 anos e por pessoas com capacidades físicas, sensoriais ou mentais reduzidas ou com falta de experiência e conhecimento, sempre que lhes seja dada a supervisão apropriada ou instruções para a utilização do aparelho de forma segura e de modo a que compreendam os perigos inerentes. Não deixe que crianças brinquem com o aparelho. Não permita a limpeza e manutenção do aparelho pelo utilizador a crianças sem vigilância.
- 2.** As crianças deverão ser supervisionadas, para se assegurar de que não brincam com a unidade.

- 3.** Mantenha o aparelho e o seu cabo fora do alcance de crianças menores de 8 anos.
- 4.** PRECAUÇÃO: Para a segurança dos seus filhos, não deixe partes da embalagem (sacos plásticos, papelão, esferovite, etc.) ao alcance dos mesmos.
- 5.** Se o cabo de ligação estiver danificado recorra a um serviço técnico autorizado.
- 6.** Nunca desligue o aparelho puxando pelo cabo.
- 7.** Não ponha em funcionamento se o cabo ou a ficha estiverem estragados ou se observa que o aparelho não funciona correctamente.
- 8.** Não utilize o aparelho com as mãos molhadas.
- 9.** Não mergulhe o aparelho em água nem em nenhum outro líquido.
- 10.** Antes de efectuar a sua limpeza comprove que o aparelho está desligado.

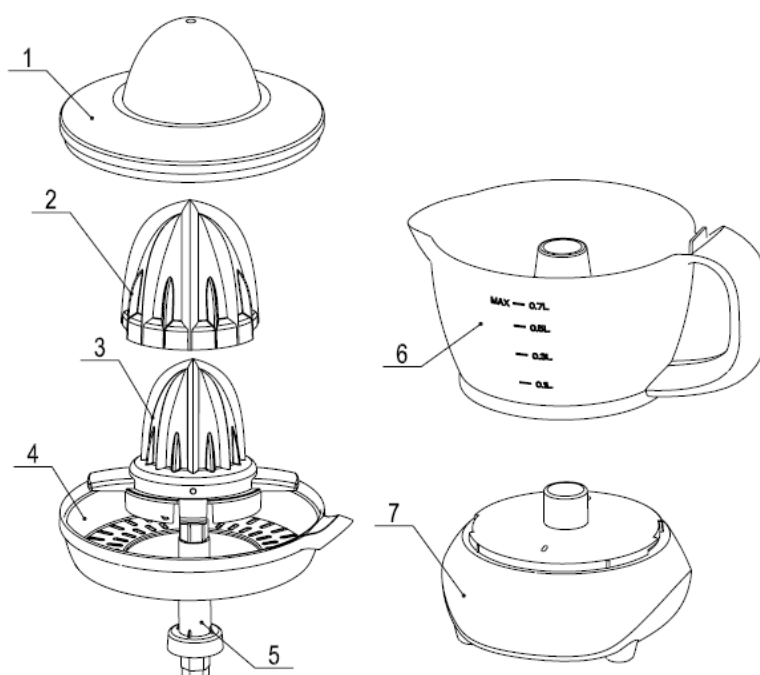
- 11.** O aparelho deve ser instalado de acordo com a regulamentação nacional para instalações eléctricas.
- 12.** Este aparelho destina-se apenas a uso doméstico.
- 13.** Caso precise de uma cópia do manual de instruções, você pode encontrá-lo em [www.orbegozo.com](http://www.orbegozo.com).
- 14. ATENÇÃO:** Em caso de utilização incorreta do aparelho, há um risco de possíveis lesões.
  - Utilize o aparelho exclusivamente para fins privados e para a finalidade para a qual o mesmo foi concebido. Este aparelho não se destina a fins comerciais.
  - Mantenha-o protegido do calor, de irradiação solar directa, da humidade (não o imergir de forma alguma em quaisquer líquidos) e de arestas aguçadas. Não o utilize ao ar livre.

- Não manuseie o aparelho com as mãos molhadas. Se o aparelho estiver úmido ou molhado, desligue-o imediatamente. Não colocá-lo na água.
- Verifique o aparelho eo cabo por danos regularmente. Não utilize o aparelho se este estiver danificado.
- Utilize apenas acessórios de origem.
- Coloque sempre o aparelho sobre uma superfície plana e estável.
- Desligar o aparelho e retirá-lo da alimentação em caso de não vigilância e antes de mudar os acessórios ou peças próximas que se movam durante a utilização, antes da montagem, da desmontagem ou da limpeza.
- Este aparelho pode ser utilizado por crianças a partir dos 8 anos, desde que o façam sob supervisão ou tenham recebido formação sobre a utilização segura do

aparelho e compreendam os perigos que este comporta. As crianças não devem realizar operações de limpeza ou manutenção do aparelho, a menos que sejam maiores de 8 anos e se encontrem sob a supervisão de um adulto. Manter o aparelho e o seu cabo fora do alcance das crianças menores de 8 años.

#### PEÇAS DE SUCO

1. Tampa protetora transparente
2. Cone para laranjas
3. Cone para limões
4. Filtro
5. Eixo de acionamento
6. Jarro
7. Base do motor



#### INSTRUÇÕES DE USO

- 1) Desenrole totalmente o cabo antes de conectá-lo.
- 2) Ligue o aparelho à rede elétrica.
- 3) Corte a(s) fruta(s) cítrica(s) a espremer ao meio.
- 4) Ligue o aparelho empurrando o pedaço de citrino para baixo, uma vez colocado no cone do espremedor.
- 5) Para parar o dispositivo, basta parar de aplicar pressão no cone.
- 6) Remova o cone e o filtro para esvaziar a jarra.
- 7) Despeje o suco da jarra em copos para servir diretamente.
- 8) Se espremer uma grande quantidade de citrinos, deve limpar periodicamente o filtro e retirar a polpa restante.



## Limpeza

- Desligue o aparelho da rede antes de o limpar.
- Exceto a base do motor, todas as peças podem ser limpas com detergente neutro e água ou na lava-louças. Enxágue bem para remover todos os vestígios de detergente.
- Limpe a base do motor com um pano úmido e algumas gotas de detergente líquido e depois seque.
- Não use solventes ou produtos com pH ácido ou básico, como alvejante ou produtos abrasivos, para limpar o dispositivo.
- Não mergulhe a base do motor em água ou qualquer outro líquido nem a coloque debaixo de uma torneira aberta.
- Recomenda-se a limpeza regular do aparelho e a eliminação de eventuais resíduos de alimentos.



### RECOLHA DOS ELETRODOMÉSTICOS

A diretiva Europeia 2012/19/EU referente à gestão de resíduos de aparelhos elétricos e eletrônicos (RAEE), prevê que os eletrodomésticos não devem ser escoados no fluxo normal dos resíduos sólidos urbanos. Os aparelhos desatualizados devem ser recolhidos separadamente para otimizar a taxa de recuperação e reciclagem dos materiais que os compõem e impedir potenciais danos para a saúde humana e para o ambiente. O símbolo constituído por um contêiner de lixo barrado com uma cruz deve ser colocado em todos os produtos por forma a recordar a obrigatoriedade de recolha separada. Os consumidores devem contactar as autoridades locais ou os pontos de venda para solicitar informação referente ao local apropriado onde devem depositar os eletrodomésticos velhos.

### DECLARAÇÃO DE CONFORMIDADE:

Este dispositivo está em conformidade com as exigências da Directiva de Baixa Tensão 2014/35/EU e os requisitos da diretiva EMC 2014/30/EU.

### GARANTIA

Este aparelho está coberto e tem direito à garantia legal de acordo com a legislação em vigor a partir da data de compra. Guarde o recibo de compra para poder reclamar o seu direito à garantia. Para encontrar o serviço mais próximo de sua localização, entre em contato através do seguinte link da web:

<https://orbegozo.com/assistencia-tecnica/>

Para qualquer tipo de consulta, dúvida ou incidente, pode contactar-nos através do nosso e-mail apresentado na página principal deste manual ou através do nosso serviço de assistência técnica em <https://orbegozo.com/contacto/>

Orbegozo não se responsabiliza por componentes e acessórios que estejam sujeitos a desgaste devido ao uso, bem como compostos perecíveis ou deteriorados por uso indevido. Também não será responsável se o proprietário tiver modificado tecnicamente o dispositivo. Verifique as condições legais no nosso site.