




Vinoteca

Manual de Instruções

Modelo MVT UNO



Leia as instruções cuidadosamente antes de usar o aparelho

INSTRUÇÕES DE SEGURANÇA IMPORTANTES



Para Reduzir o risco de incêndio, choque eléctrico ou lesão, quando usar o aparelho siga as instruções com cuidado:

Antes de usar o aparelho, leias as instruções.

AVISO:

- 1) Este aparelho não deve ser usado por pessoas com capacidades mentais, físicas ou sensoriais reduzidas, ou com falta de experiência, a não ser que supervisionadas para o uso do mesmo.
- 2) As crianças devem ser supervisionadas para não brincarem com o aparelho.
- 3) O aparelho pode ser usado por crianças com mais de 8 anos desde que acompanhadas.
- 4) Se o cabo estiver danificado, deve substituí-lo.
- 5) O aparelho deve estar fixo, para evitar danos.
- 6) Quando instalar assegure-se que o cabo não fica preso ou danificado.
- 7) Não coloque várias tomadas na parte de trás do aparelho.
- 8) Deixe entrada e saída de ventilação no aparelho.
- 9) Não use meios mecânicos para acelerar a descongelação.
- 10) Não danifique o circuito de refrigeração.
- 11) Não coloque explosivos ou produtos inflamáveis dentro do aparelho.
- 12) Não coloque outros aparelhos eléctricos dentro da vinoteca.
- 13) Deve ter um uso doméstico.
- 14) Crianças até aos 8 anos não devem carregar artigos no aparelho.
- 15) Para evitar contaminação nas bebidas, siga as instruções:
 - Se abrir a porta por tempos muito longos vai prejudicar a refrigeração
 - Limpe com regularidade as superfícies
 - Limpe os tanques de água se não usar o aparelho por 48h; descarregue o sistema de água se não tiver tirado a água por 5 dias.

·Nota: Este aparelho contém refrigerante inflamável R600a e agente de espuma ciclopentano.

Evite o contacto com fogo no transporte.

- Guarde estas instruções-



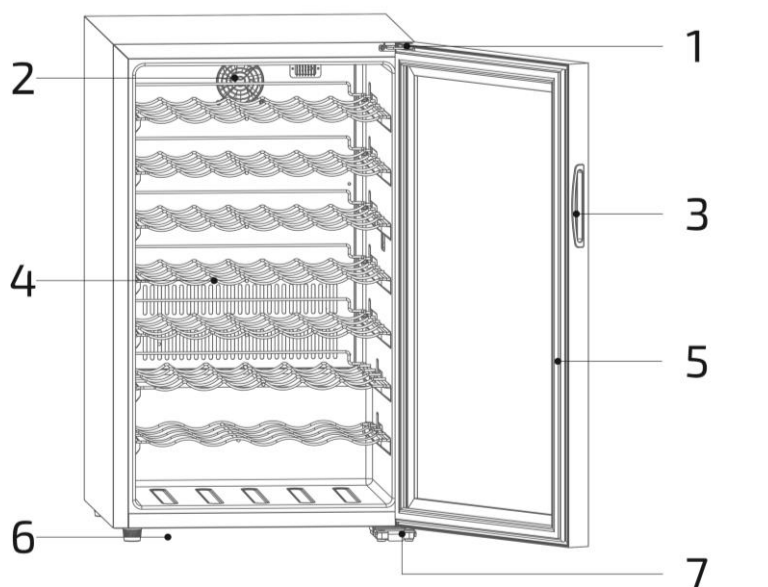
Durante o uso, serviço ou reciclagem do aparelho, preste atenção ao símbolo à esquerda que está localizado na parte traseira em cor laranja e amarelo.

É o símbolo de risco de incêndio. Tem material inflamável.

Instruções de Instalação

- Este aparelho foi concebido para uso em livre instalação, não deve ser encastrado.
- Coloque o aparelho no chão que o suporta quando está cheio.
- Deixe 10cm de espaço no topo, traseira e laterais para uma correcta ventilação.
- Não o exponha à luz solar.
- Evite zonas com fumo ou humidade.
- Coloque o cabo numa tomada única. E faça uma correcta instalação.
- Depois de conectar deixe o aparelho arrefecer por 2-3h.

Partes e Funções

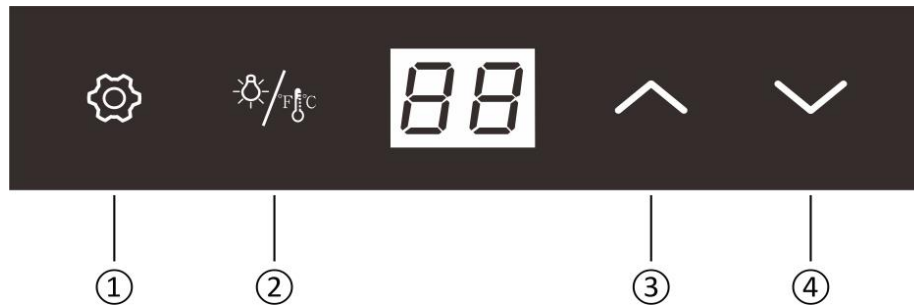


1: Dobradiça superior
2: Ventoinha
3: Pega

4: Prateleiras
5: Porta
6: Pés ajustáveis
7: Dobradiça inferior

Operar a unidade

Ajustar a temperatura



Função

- ① Desbloquear: pressione 2 segundos
- ② Luz / CF: pressione para ligar e desligar a luz, pressione longo para mudar de Celsius para Fahrenheit
- ③ Mais: ajuste temperatura
- ④ Menos: ajuste temperatura

Função bloqueio automático

Quando não usa nenhum comando por 20 segundos, ele irá bloquear. O mais e menos podem ser usados. O comando 1 e 2 funcionam normalmente.

Função Luz auto desligada

Quando não usa nenhum comando por 10 minutos, ele irá desligar a luz.

Limites de temperatura

Mínimo: 5°C

Máximo: 18°C

Limites Display

A temperatura do painel de controlo pode ir dos 0°C aos 37°C

Código de erro

EE: este código é de curto-circuito ou aparelho desligado.

LL: quando a temperatura medida é mais baixa que 0°C.

HH: quando a temperatura medida é mais alta que 37°C.

Função descongelação forçada

Quando o compressor funciona por 8h, o mesmo irá parar 30min.

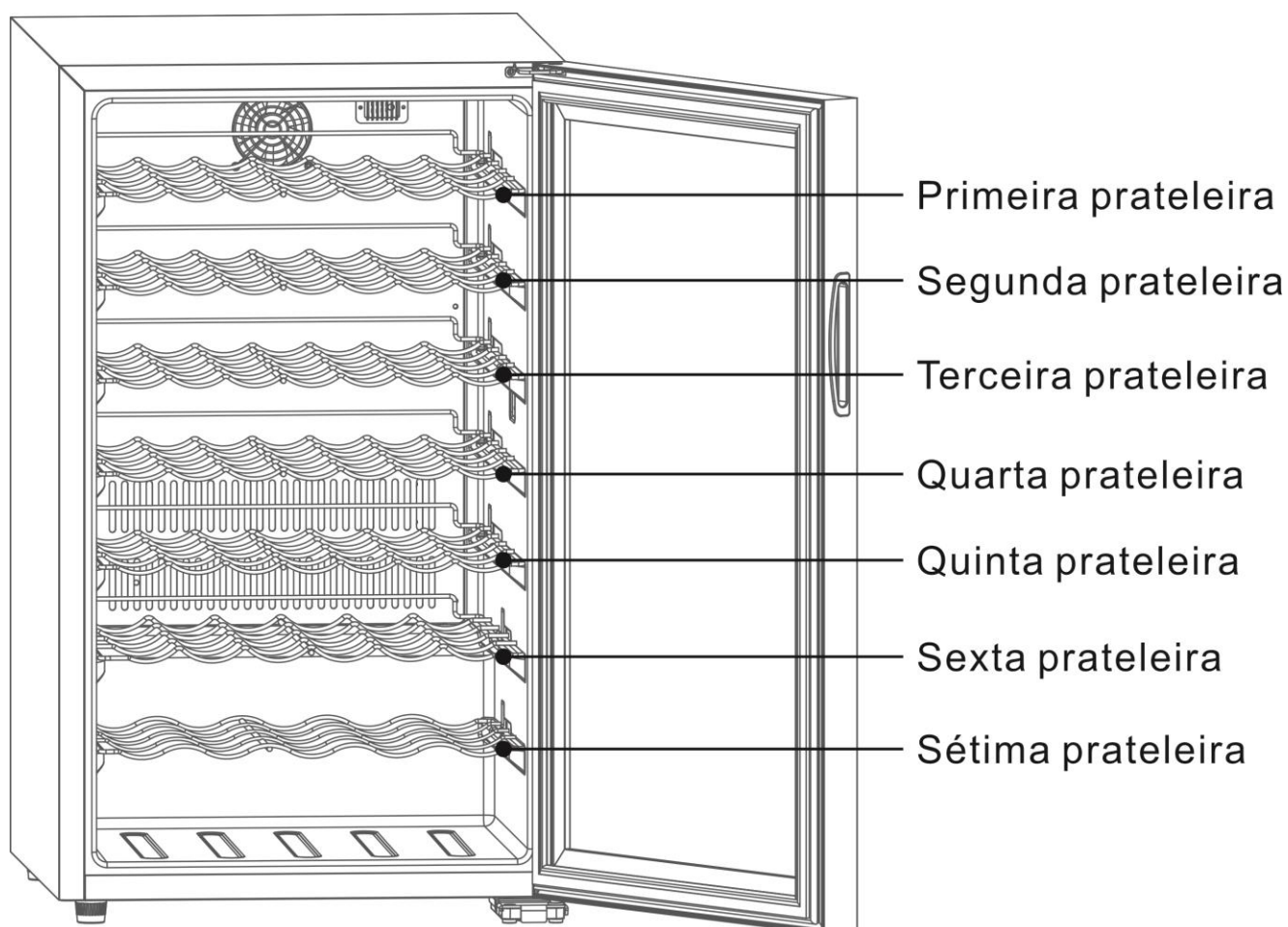
Função memória

O painel de controlo reinicia após um corte de energia, e volta à programação que tinha realizado.

Dicas

- O aparelho só deve ser carregado com vinho.
- O refrigerante não é adequado para comida.
- A vinoteca funciona idealmente com 12°C de temperatura.
- Não deve substituir as prateleiras
- As Prateleiras estão colocadas para otimizar a vinoteca.

TEM 7 PRATELEIRAS NO TOTAL

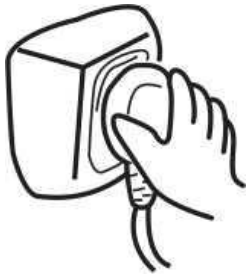


- Quando a temperatura for de 25°C e a vinoteca não tiver garrafas, vai demorar 30min a ir da temperatura 5°C para 12°C. Nas mesmas circunstâncias demora 1h a ir de 12°C para 5°C.
- A vinoteca está concebida para ser otimizada nos 12°C.
- O consumo é de 0.356 kWh/24h.
Quando o compressor trabalha por 12h, irá parar para descongelar por 40min.

DESCRIÇÃO GERAL DE FALHAS

Se o produto não funcionar correctamente proceda aos métodos abaixo.
Caso não resolva contacta o serviço técnico da marca.

O refrigerador não trabalha



Está ligado à corrente?




A energia fornecida é muito baixa?

Está barulhento



Está bem fixo?




Tem algum objecto externo junto?

A temperatura interna está baixa



Temperatura
imprópria,
selecione uma
apropriada



A porta não está
bem fechada, ou
aberta demasiado
tempo

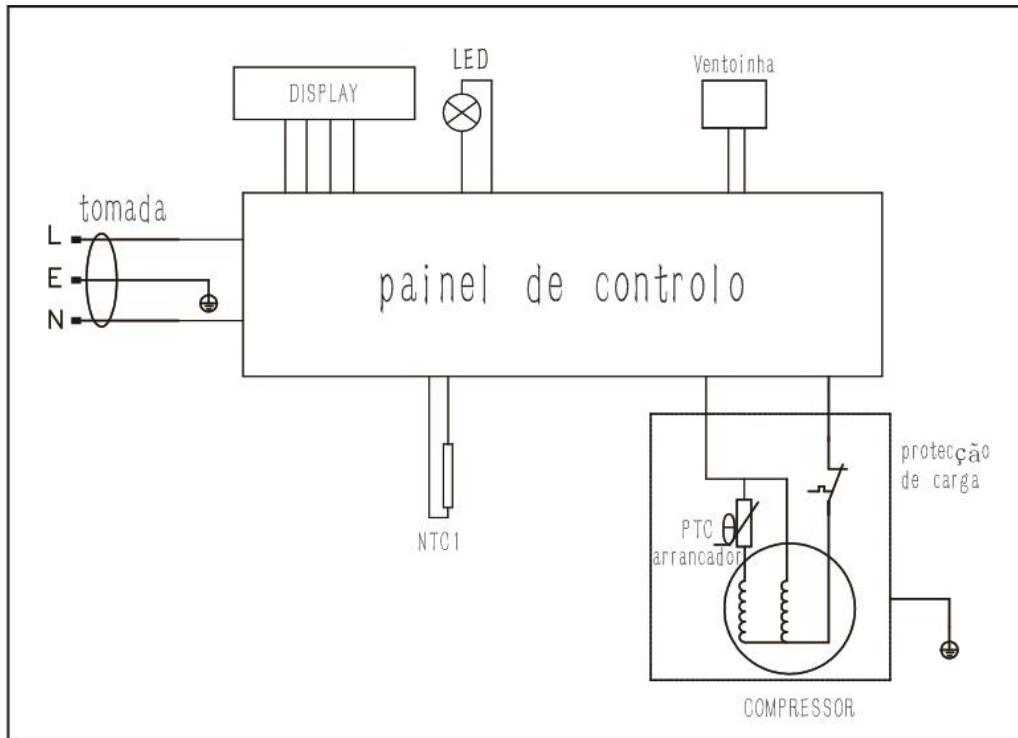


Está exposto a luz
solar ou aparelho
de calor




Má dissipação de
calor, vejam se tem
espaço ao redor do
produto

Esquema eléctrico



Correcta Reciclagem do Produto



O Símbolo no produto, e na embalagem, revelam que não deve deitar fora como lixo doméstico.

Deve ser reciclado em local apropriado, para isso deve deitá-lo num Centro de Recolha, para proteger o ambiente.

Para mais detalhes contacte a loja onde comprou.