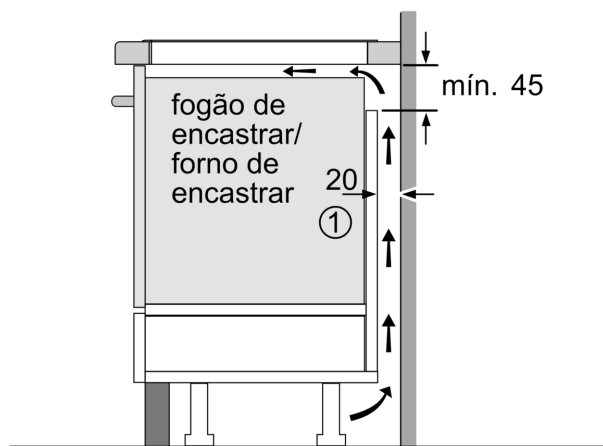
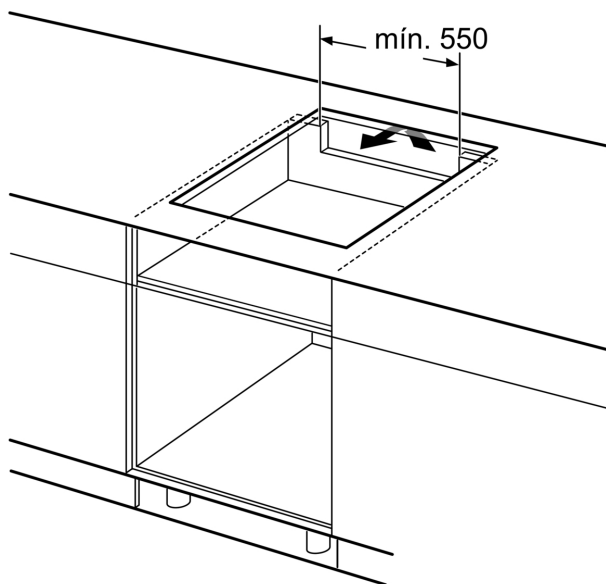


**Serie 4, Placa de indução, 60 cm,
Instalação na superfície sem moldura
PUJ631BB5E**



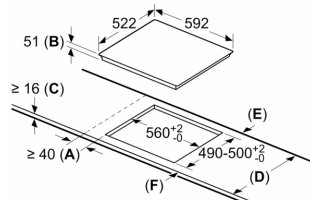
① É necessário prever um espaço para ventilação.

Medidas em mm



Medidas em mm

Medidas em mm



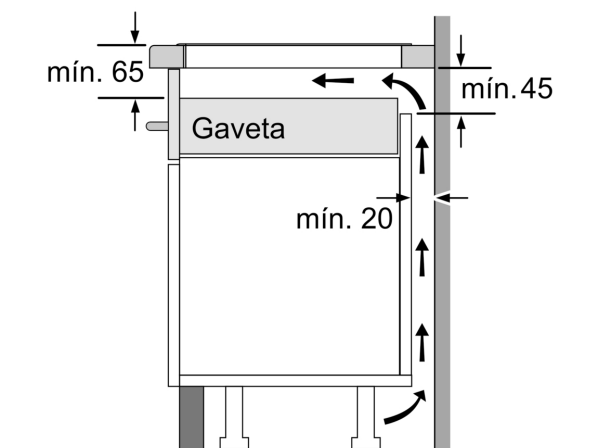
A: Distância mínima desde o recorte da placa à parede.

B: Profundidade do nicho

C: O espaço livre entre a superfície da bancada e o topo da frente do forno deve ter 30 mm. Ver requisitos de espaço para o forno.

A bancada dentro da qual a placa é instalada tem de suportar cargas de aprox. 60 kg; subestruturas adequadas têm de ser usadas se tal for necessário.

D	E	F
585-600	50	≥ 35
> 600	≥ 50	≥ 50



Medidas em mm