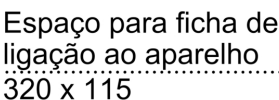
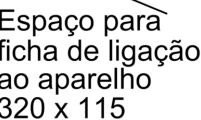
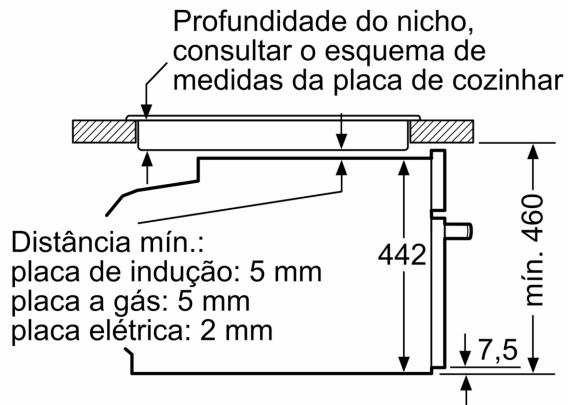


© 2013 Pearson Education, Inc. or its affiliate(s). All rights reserved. No part of this publication may be reproduced, stored in a retrieval system, or transmitted, in any form or by any means, electronic, mechanical, photocopying, recording, or by any information storage or retrieval system, without prior written permission from Pearson Education, Inc. or its affiliate(s).

Renovação do ar



Instalação com uma placa de cozinhar.



Medidas em mm

Se o aparelho compacto for instalado por baixo de uma placa de cozinhar, tem de ser observada a seguinte espessura da bancada (se necessário incl. estrutura inferior).

| Tipo de placa                                 | espessura mín.<br>da bancada |                       |
|---|------------------------------|-----------------------|
|   | saliente                     | plana<br>à superfície |
| Placa de indução                              | 42 mm                        | 43 mm                 |
| Placa de indução<br>de superfície<br>integral | 52 mm                        | 53 mm                 |
| Placa a gás                                   | 32 mm                        | 43 mm                 |
| Placa elétrica                                | 32 mm                        | 35 mm                 |